Муниципальное общеобразовательное учреждение средняя общеобразовательная школа №9 городского округа г.Буй Костромской области

Программа кружка по краеведению «Юный краевед»

Рабочая тетрадь по краеведению для учащихся 4 класса

http://gallery.world/wallpaper/27704.html

«Краеведение – прекрасная школа воспитания гражданской совести. Воспитание любви к родному краю, к родной культуре, к родному городу, к родной речи – задача первостепенной важности, и нет необходимости это доказывать»

Д. С. Лихачев

ГЕОГРАФИЯ КОСТРОМСКОЙ ОБЛАСТИ

УЧЕБНОЕ ПОСОБИЕ
ДЛЯ НАЧАЛЬНОЙ ШКОЛЫ

О.С. Смирнова

Природа, население и история Костромского края

Учебное пособие по краеведению
для обучающихся начальной и основной школы

ДЕПАРТАМЕНТ ОБРАЗОВАНИЯ И НАУКИ КОСТРОМСКОЙ ОБЛАСТИ

Д И П Л О М

I СТЕПЕНИ

Награждаются
Смирнова Лариса Николаевна,
Соколова Ирина Викторовна,
Петрова Инна Алексеевна,
Фокина Светлана Алексеевна,

учителя начальных классов
муниципального общеобразовательного учреждения
средней общеобразовательной школы № 9
городского округа город Буй Костромской области,
победители

регионального методического конкурса
педагогических работников
в номинации «Авторские образовательные программы»

Директор департамента И.Н. Морозов

Приказ № 903 от 24.05.2021 г.

Требования ФГОС НОО второго поколения

Концепция духовно-нравственного развития и воспитания личности гражданина России

Актуальность

Принять традиции и ценности

культурно-исторической жизни родного города, района, области.

социальной и духовной жизни родного города, района, области.

взаимодействия общества и природы, экологической безопасности.

Подготовка к ВПР

Цель

развитие у учащихся интереса к природе, истории и культуре родного края, воспитание любви и уважения к своей малой родине как части огромной России.

программы

Задачи

расширить знания об истории и культуре Костромской области, города Буя и Буйского района, о населении, хозяйстве и знаменитых людях области; 1

изучать природу родного края, её ресурсы, формировать экологически грамотное поведение в природе; 2

формировать умение решать учебные задачи на местном материале при выполнении заданий ВПР 3

Географическое положение Костромской области

Население Костромской области

Экономика Костромской области

Знаменитые люди Костромской области

Содержание учебного материала

Рельеф Костромской области

Животный мир Костромской области

Воды Костромской области

Климат Костромской области

Растительный мир Костромской области

4.Воды Костромской области (3 часа)
Реки области большие и малые (Волга, Кострома, Унжа, Ветлуга), притоки. Озера. Искусственные водоемы. Водохранилища. Охрана водоемов. Решение учебных задач при подготовке к ВПР.

5. Растительный мир Костромской области (6 часов)
Костромская область на карте природных зон. Южная тайга. Заповедник «Кологривский лес» . Еловый и сосновый леса. Смешанный лес. Охрана лесных массивов. Болота. Пресноводные водоёмы. Кустарники и травянистые растения леса, болот и водоемов. Значение лесных богатств в развитии промышленности области. Значение растений в жизни человека. Охрана и правила общения с природой. Лекарственные растения. Красная книга Костромской области. Решение учебных задач при подготовке к ВПР.

6. Животный мир Костромской области (7 часов)
Животные природных сообществ леса, луга, водоема, болота. Особенности жизни, повадки животных. Интересные факты. Зоогеографическая карта области. Природный заказник «Сумароковский» . Сумароковская лосеферма. Гусиная столица России. Гусиный заказник «Кологривская пойма». Красная книга Костромской области. Решение учебных задач при подготовке к ВПР.

7. Население Костромской области.(2 часа)
Народы России. Народы Костромской области. Численность, многонациональность населения. Города области. Ремесла костромичей в старину.

8. Экономика Костромской области.(3 часа)
Что такое экономика. Отрасли промышленности Костромской области: легкая промышленность, химическая промышленность, лесная , деревообрабатывающая и целлюлозно-бумажная промышленность, ювелирна промышленность, электроэнергетика, производство пищевых продуктов (молочная , мясная, хлебопекарная, кондитерская промышленность), сельское хозяйство (полеводство, животноводство). Транспорт. Правила поведения на транспорте.

9. Знаменитые люди Костромской области. (2 часа)
Костромичи – герои Великой Отечественной войны. Известные художники, писатели и поэты области, Буйской земли. Костромичи –воины – интернационалисты. Историк земли Костромской Григоров Александр Александрович. Решение учебных задач при подготовке к ВПР.

					рабочей тетради
3. Климат Костромской области (3 часа)					
7	Погода и климат Костромской области. График температур. Осадки, диаграмма осадков.	1			Чтение необходимой информации из учебника и дополнительных источников знаний (энциклопедии, справочники) Фронтальная работа с графиками и диаграмма погоды по Костромской области. Работа в рабочей тетради
8	Времена года и явления природы. Природные стихии Костромского края.. Безопасное поведение во время природных стихий	1			Чтение необходимой информации из учебника и дополнительных источников знаний (энциклопедии, справочники) Коллективное составление памятки по безопасному поведению во время разгула стихии. Работа в рабочей тетради
9	Решение учебных задач при подготовке к ВПР на материале изученной темы.	1			Применение полученных знаний и умений на занятиях при решении учебных задач. Работа в рабочей тетради

Результаты первого уровня: ***приобретение школьником социальных знаний, понимания социальной реальности в повседневной жизни***

Результаты освоения программы

Результаты второго уровня: ***формирование позитивного отношения школьника к базовым ценностям родного края, родного города***

Результаты третьего уровня: ***приобретение школьником опыта самостоятельного социального действия***

Результаты третьего уровня:
приобретение школьником опыта самостоятельного социального действия

Лучшие материалы проектной деятельности были приняты:

1. Областной конкурс «Без срока давности»
2. Всенародный исторический проект «Лица Победы» на базе главного военно-исторического музея страны - Московского музея Победы

Письма с фронта

Для размышления

Вселенский опыт говорит,
Что погибают царства
Не оттого, что тяжек быт
Или страшны мытарства.
А погибают оттого
(и тем больней, чем дольше),
Что люди царства своего
Не уважают больше.

Булат Окуджава
1968

Муниципальное общеобразовательное учреждение средняя общеобразовательная школа № 9
городского округа город Буй Костромской области

Рабочая тетрадь

по краеведению

ученика(цы) ____ класса

2020 г

KostromaCity.ru

Цель создания тетради:

- способствовать повышению эффективности обучения и уровня творческого развития обучаемых.

Задачи:

- Развитие интереса к изучению материала по краеведению
- Более прочное усвоение теоретических положений, а также приобретение практических умений и навыков решения не только типовых, но и развивающих, творческих задач;
- Использование тетради в межпредметном пространстве;
- Решение учебных задач по подготовке к ВПР.

Условные знаки

Задания по математике

Задания по русскому языку

Задания по литературному чтению

Задания по окружающему миру

Задания ВПР

Структура страниц

Растительный мир Костромской области

Заповедник «Кологривский лес». Охрана лесных массивов.
Значение лесных богатств в развитии промышленности области.

Реши задачи.

Высота можжевельника 10 метров, а сосны 40 метров. Во сколько раз можжевельник ниже сосны?

Дуб живет 600 лет, а тополь 100 лет. Во сколько раз дуб живет дольше тополя?

Выпиши из предложения названия трав, расположив их в алфавитном порядке. Подчеркни слова, в которых звуков меньше, чем букв.

На территории заповедника растут травы: кислица, черника, брусника, грушанка, сныть, копотень, осока, звездчатка, морошка.

Прочитай стихотворение. Выпишите метафору и эпитеты.

Там, где море цветов,
Золотые поля,
Хлад тенистых лесов –
Есть родная земля.
Это малая родина,
Костромской тихий край,
Много трудных вёрст пройдено,
Здесь – поистине рай.

(Буйская поэтесса Галина Тувакова)

Составь цепи питания, характерные для лесного сообщества Костромской области.

16

Климат Костромской области

Времена года и явления природы. Природные стихии.
Безопасное поведение во время природных стихий

Реши задачу.

Зимой в Костроме ежегодно проходит конкурс снежных и ледовых скульптур. Лёд для уникальных изделий заготавливают на костромских водоёмах. Заготовка ледяных брусков размером 35 на 50 сантиметров происходит на реке Костроме. Найди периметр и площадь одного такого бруска. Площадь пяти таких брусков.

Прочитай, разбей на предложения. Проверь себя по учебнику стр.39. Укажи знакомые части речи.

Зимой в Костромской области происходят и необычные явления одно из самых впечатляющих природных чудес – **гало** это природное явление возникает вокруг мощных источников света – Солнца и Луны свет преломляется в ледяных кристалликах перистых облаков и распадается на спектр, так что гало похоже на круглую радугу.

Собери пословицы.

Декабрь год кончает,	жаркое лето.
Лето припасает,	всякий молод.
Осень прикажет,	а осень плодами.
Весна красна цветами,	а весна своё скажет.
В зимний холод	а зима проедает.
Холодная зима -	а зиму начинает.

Распредели явления природы Костромской области по временам года:

Снегопад, ледоход, туман, изморозь, радуга, иней, половодье, гололёд, гроза, полярное сияние, ураган, листопад, гром.

зима	весна	лето	осень

10

Примеры заданий по математике

Рассмотри диаграмму осадков Костромской области. Сравни весну и осень. Определи какое время года более дождливое и на сколько мм?

Диаграмма количества осадков

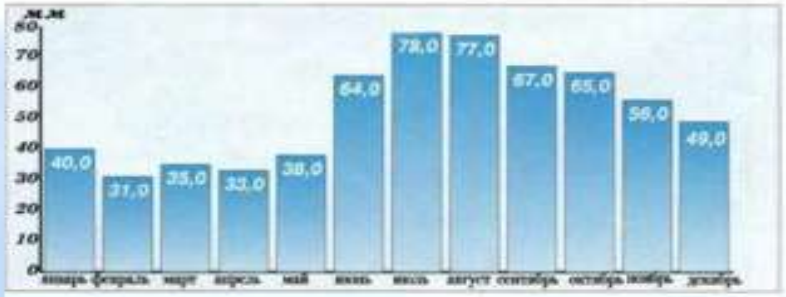

Реши пример и узнай, в каком году родился Валерий Тупотилов.

21360 – (9 х 40) – 19034=

Сколько лет назад родился воин-афганец? Запиши ответ.

Примеры заданий по математике

Реши задачу.

Мох сфагнум поглощает воды в 25 раз больше собственного веса. Какое количество влаги может поглощать мох, если его масса составляет 452 грамма? В ответе переведите граммы в килограммы.

_____

_____

Реши задачу:

Самое маленькое животное Костромской области- бурозубка. Её длина около 5 сантиметров, вес около 2 граммов. Самая маленькая птичка – желтоголовый королёк. Длина его тела 10 см, масса около 8 граммов. Во сколько раз длина тела королька больше длины тела бурозубки?

_____

_____

_____

Примеры заданий по русскому языку

Найди и выпиши предложение с однородными членами. Выполни синтаксический разбор этого предложения, укажи части речи.

У нашей области пять соседей. Костромская область граничит с Вологодской, Нижегородской, Ивановской, Ярославской и Кировской областями. Самая протяжённая граница у нашей области с Вологодской областью.

_____

_____

Прочитай, разбей на предложения. Проверь себя по учебнику стр.39. Укажи знакомые части речи.

Зимой в Костромской области происходят и необычные явления одно из самых впечатляющих природных чудес – **гало** это природное явление возникает вокруг мощных источников света – Солнца и Луны свет преломляется в ледяных кристалликах перистых облаков и распадается на спектр, так что гало похоже на круглую радугу.

Примеры заданий по русскому языку

Прочитай. Произведи морфологический разбор существительного *фестиваль*.

В первых числах мая в Кологриве проходит ежегодный «Гусиный фестиваль». Весной здесь, в пойменных лугах правобережья Унжи, в гусином заказнике «Кологривская пойма», останавливаются на отдых десятки тысяч перелетных птиц, совершающих перелет из Европы в Арктику.

_____

_____

_____

_____

_____

Прочитай предложение. Запиши национальность народов в алфавитном порядке. Подчеркни слово, в котором все согласные звуки звонкие.

По территории Костромской области проживают: русские, чеченцы, армяне, татары, таджики, чуваши, казахи, ингуши, украинцы, белорусы, цыгане.

C:\Users\Администратор\Desktop\EbmepXrglsA.jpg

_____

_____

Примеры заданий по литературному чтению)

Прочитай стихотворение о городе Буй автора Галины Озеряковой и выполни задания.

Снова день растаял в дымке алой.
Сумраком окутав город мой.
Я иду походкою усталой
По весенней улице домой.

Теплый ветер обнимает плечи,
Я его дыхание ловлю,
И деревья шепчут: «Добрый вечер».
Город мой, как я тебя люблю!

F:\доки\карта.jpg

1. **Выпиши из текста эпитеты.**

_____

_____

Подбери и запиши синонимы к словам: растаял, шепчут.

_____

_____

Прочитай текст. Определи основную мысль. Что интересного ты узнал о животном? Составь план. Расскажи по плану.

Бурый медведь- самый крупный хищник костромских лесов. Его называют хозяином леса. Медведи- всеядные животные. Они поедают молодые листья и побеги деревьев, лесные ягоды, ловят рыбу. В поисках пищи могут разорять муравейники, гнёзда земляных пчёл. А могут отобрать добычу у волка или рыси.

Взрослый медведь весит до 200 килограммов, длина тела до 197 сантиметров. Длина когтей у медведя достигает 6 сантиметров. Ходит этот великан очень интересно- иноходью, попеременно ступая сразу то на обе правые, то на обе левые лапы.

План

1._____

2._____

3._____

Примеры заданий по окружающему миру

Составь цепи питания, характерные для лесного сообщества Костромской области.

3. Рассмотри условные обозначения природных стихий, подпиши знаки

11

Страницы подготовки к ВПР

Растительный мир Костромской области

Решение учебных задач при подготовке к ВПР на изученном материале темы.

ВПР

Внимательно рассмотри знаки, изображенные на рисунках. Как ты думаешь, какое правило отражает каждый из этих знаков? Напиши эти правила.

1

2

3

Правило 1:_____

Правило 2:_____

Правило 3:_____

Запиши название региона: республики, или области, или края, или автономного округа, в котором ты живёшь.
Ответ:
_____

Как называется главный город твоего региона?
Ответ:
_____

Какие растения могут встретиться в природе твоего региона (назови не менее трёх растений)? Опиши одно из этих растений. Как это растение используется людьми.
Ответ:
_____
_____
_____
_____

Растительный мир Костромской области

Решение учебных задач при подготовке к ВПР на изученном материале темы.

Рассмотри карту природных зон России. Напиши цифры на карте, соответствующие каждому растению, распределив их по природным зонам.

1

2

3

4

5

6

7

8

9

10

Рыжова Е. А.

Структура страниц по ВПР

Рельеф и полезные ископаемые Костромской области

Решение учебных задач
при подготовке к ВПР на материале изученной темы.

ВПР Вспомни, какие полезные ископаемые добывают в твоём регионе. Подпиши название полезного ископаемого и его условное обозначение.

Название	Полезное ископаемое	Условный знак

К какой группе промышленности можно отнести эти полезные ископаемые, распредели:

СТРОИТЕЛЬНЫЕ ______________________________

ХИМИЧЕСКИЕ ______________________________

ЭНЕРГЕТИЧЕСКИЕ ______________________________

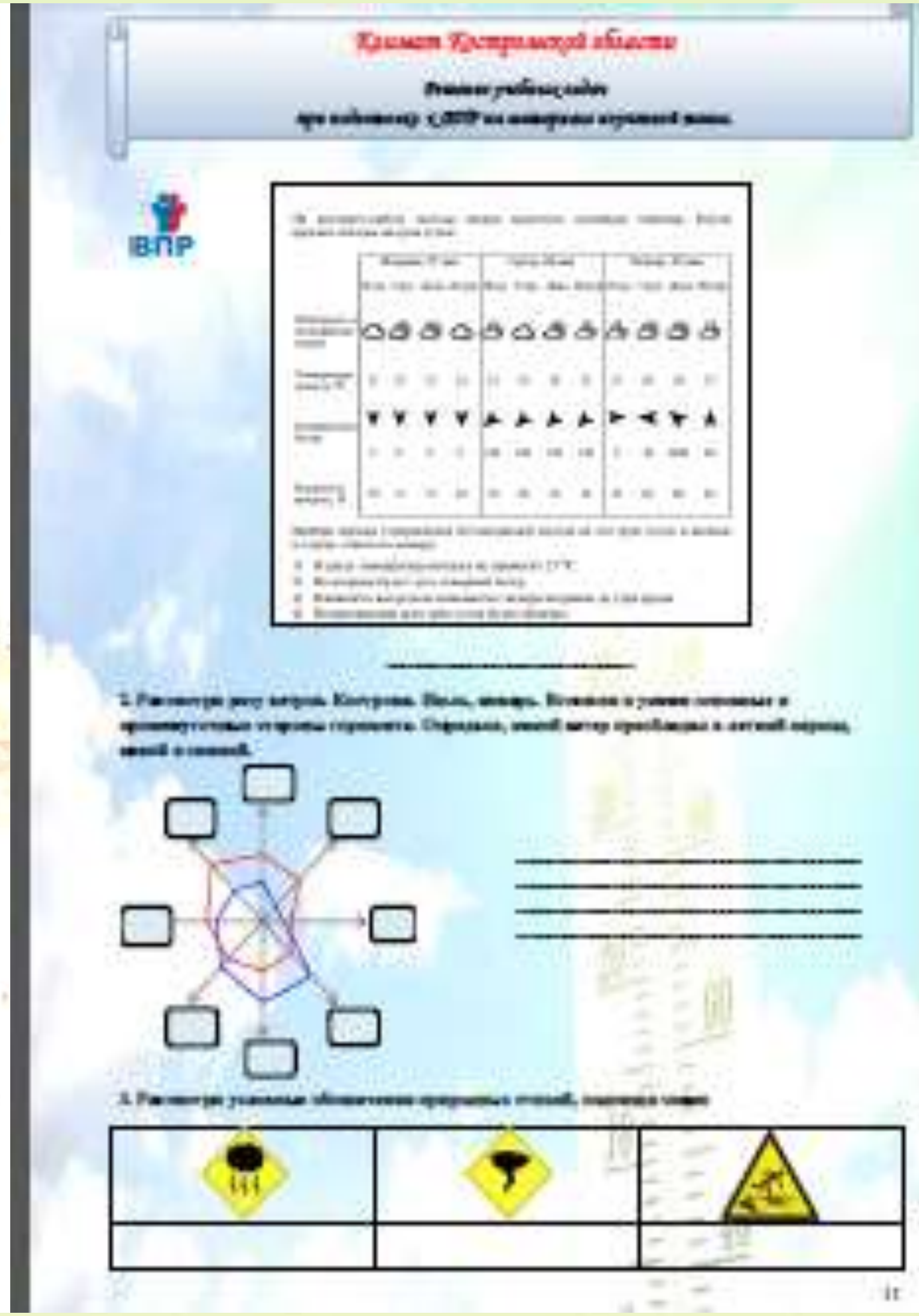

Ранько Е. А.

Структура страницы проектных работ

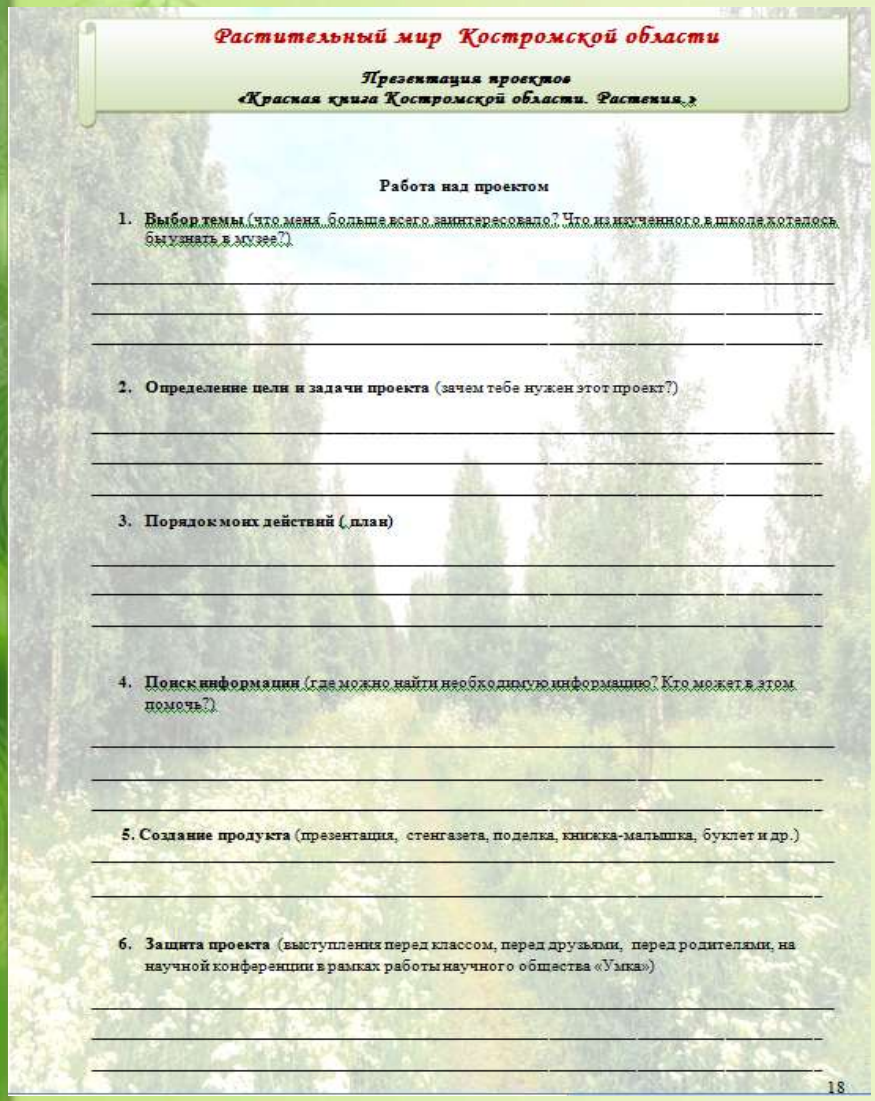

Растительный мир Костромской области

Презентация проектов
«Красная книга Костромской области. Растения.»

Работа над проектом

1. **Выбор темы** (что меня больше всего заинтересовало? Что из изученного в школе хотелось бы узнать в музее?)

2. **Определение цели и задачи проекта** (зачем тебе нужен этот проект?)

3. **Порядок моих действий (план)**

4. **Поиск информации** (где можно найти необходимую информацию? Кто может в этом помочь?)

5. **Создание продукта** (презентация, стенгазета, поделка, книжка-малышка, буклет и др.)

6. **Защита проекта** (выступления перед классом, перед друзьями, перед родителями, на научной конференции в рамках работы научного общества «Умка»)

18

Работа над проектом

1.Выбор темы (что меня больше всего заинтересовало? Что из изученного в школе хотелось бы узнать в музее?)

2. Определение цели и задачи проекта (зачем тебе нужен этот проект?)

3. Порядок моих действий (план).

4. Поиск информации (где можно найти необходимую информацию? Кто может в этом помочь?).

5. Создание продукта (презентация, стенгазета, поделка, книжка-малышка, буклет и др.).

6.Защита проекта (выступления перед классом, перед друзьями, перед родителями, на научной конференции в рамках работы научного общества «Умка»)

Структура страницы для экскурсии

Экономика Костромской области.

Экскурсия на хлебозавод. Профессия хлебопёка.

Цель: сформировать у детей представление о ценности хлеба.
Задачи: углубить знания по организации работы кулинарного цеха пекарни; формировать положительное отношение детей к профессии пекаря.

Буйский хлебозавод «Вектор»

На Буйском хлебозаводе выпускают более двухсот видов продукции. В сутки здесь выпекают более 5 тонн всевозможных хлебобулочных изделий, в том числе печенье, сдобу и даже торты. Муку для выпечки поставляют поставщики из Самары, Владимира, Иваново. Процесс замеса теста контролируется современной импортной техникой. Качество и доступность – вот слагаемые успеха предприятия. Поэтому денег на современное оборудование на предприятии не пожалели. Как, например, на печь с электронной панелью. Ее изготовили в Швеции. Буйский хлебозавод был первым предприятием в России, где появилась такая печь. В ее меню можно занести рецепты тысячи хлебобулочных изделий и управлять процессом выпекания через Интернет.

Реши задачу.

На Буйском хлебозаводе ежедневно выпекают одинаковое количество хлеба. За 3 дня выпекли 15 тонн хлеба. Сколько тонн хлеба выпекут на хлебозаводе за неделю?

____
____
____

Запиши однокоренные слова к слову «ХЛЕБ» и разбери все слова по составу.

____
____
____
____

Животный мир Костромской области

Экскурсия в музей « Животный и растительный мир Костромской области»
Инструктаж по проекту «Красная книга Костромской области. Животные».

Работа над проектом

7. **Выбор темы** (что меня больше всего заинтересовало? Что из изученного в школе хотелось бы узнать в музее?)

____
____
____

8. **Определение цели и задачи проекта** (зачем тебе нужен этот проект?)

____
____
____

9. **Порядок моих действий (план)**

____
____
____

10. **Поиск информации** (где можно найти необходимую информацию? Кто может в этом помочь?)

____
____
____

1. **5.Создание продукта** (презентация, стенгазета, поделка, книжка-малышка, буклет и др.)

____
____

12. **Защита проекта** (выступления перед классом, перед друзьями, перед родителями, на научной конференции в рамках работы научного общества «Умка»)

Красная книга Костромской области. Животные.

Исторические памятники г. Буя.

Красная книга Костромской области. Растения.

Спасибо
за внимание
КОСТРОМА
Судиславль
Островское
Макарьев
Красное-на-Волге
Нерехта
KostromaCity.ru