

# Проектная деятельность






# Проект

---

**Проект** (от лат. project - брошенный вперед) означает план, замысел, описание того, что предстоит сделать. В самом широком понимании проект - это работа, направленная на решение конкретной проблемы, на достижение оптимальным способом заранее запланированного результата.

**Цель** проекта – желаемый результат деятельности, достигаемый в пределах установленного интервала времени.

**Стратегия** проекта – это комплекс целей и принципов, позволяющих распределить необходимые ресурсы на период времени, представляющий собой горизонт планирования проекта.




# Цели проектной деятельности

---

## **Проектная деятельность :**

- способствует развитию творческих способностей и логического мышления;
- объединяет знания полученные в ходе учебного процесса,
- приобщает к конкретным жизненно важным проблемам;
- развивает способности самостоятельно ставить учебные цели, проектировать пути их реализации, самостоятельно добывать необходимую информацию;
- учит контролировать и оценивать свои достижения;
- помогает организовывать учебное сотрудничество и совместную деятельность, работать индивидуально и в группе.



# Проектный продукт

---

## **Мультимедийный продукт:**


- мультимедийная презентация
- видеоклип
- слайд-шоу
- видео-фильм
- заочная экскурсия

## **Публицистические материалы:**

- стенгазета
- журнал
- буклет
- плакат

## **Творческий продукт:**

- игра
- литературный альманах
- сценарий
- викторина
- набор открыток
- выставка



# Характеристика проекта как объекта управления

Характеристики	Комментарии
<ul style="list-style-type: none"><li>• Назначение (цель) проекта</li></ul>	<ul style="list-style-type: none"><li>• описываются новые продукты, которые получит потребитель в результате реализации проекта</li></ul>
<ul style="list-style-type: none"><li>• Объемы работ проекта</li></ul>	<ul style="list-style-type: none"><li>• количественные показатели объема работ проекта</li></ul>
<ul style="list-style-type: none"><li>• Сроки выполнения проекта</li></ul>	<ul style="list-style-type: none"><li>• время выполнения проекта (даты начала, окончания, продолжительность)</li></ul>
<ul style="list-style-type: none"><li>• Качество проекта</li></ul>	<ul style="list-style-type: none"><li>• соответствие характеристик проекта и его продукции установленным</li><li>• стандартам качества</li></ul>
<ul style="list-style-type: none"><li>• Ресурсы</li></ul>	<ul style="list-style-type: none"><li>• ресурсы, требующиеся для осуществления проекта, например, оборудование, материалы, персонал, программное обеспечение, информационные системы, производственные площади и др.</li></ul>
<ul style="list-style-type: none"><li>• Исполнители</li></ul>	<ul style="list-style-type: none"><li>• специалисты и организации, привлеченные к выполнению работ проекта,</li><li>• их количественные характеристики, состав (назначение) и квалификация</li></ul>
<ul style="list-style-type: none"><li>• Риски проекта</li></ul>	<ul style="list-style-type: none"><li>• определение рискованных событий в проекте, вероятности их свершения и ущерба от их воздействия на проект</li></ul>

# Классификация проектов (Е.С. Полат)

## По доминирующей в проекте деятельности выделяют:

Исследовательские	Творческие	Ролевые	Информационные	Практико-ориентированные
-------------------	------------	---------	----------------	--------------------------

## По предметно-содержательной области выделяют:

Монопроекты (в рамках одного предмета)	Межпредметные
--	---------------

## По характеру контактов выделяют:

Внутренние	Региональные	Международные
------------	--------------	---------------

## По количеству участников выделяют:

Индивидуальные	Парные	Групповые	Личностные («Я+Я»)
----------------	--------	-----------	--------------------

## По продолжительности выполнения проектов выделяют:

Краткосрочные (несколько уроков)	Средней продолжительности (от недели до месяца)	Долгосрочные (от месяца до нескольких)
----------------------------------	---	--



# Типы проектов

---

**1. Научные** (исследовательские), преобразующие пространство духовной культуры;


**Социальные** – преобразующие материальный мир и отношения между людьми;

**Образовательные** (учебные), преобразующие сознание отдельного человека.

# Правила успешной проектной деятельности







# Этапы проектной деятельности

Проект-это система «5П»: проблема – планирование (проектирование) – поиск – продукт – презентация.

---

- Этап 1. Подготовительный
- Этап 2. Планирование
- Этап 3. Реализация проекта
- Этап 4. Презентация (представление) проекта
- Этап 5. Осмысление и оценка проекта

# Важные вопросы

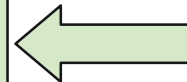
Поиск проблемы,  
выбор темы  
обоснование  
**Почему?** это для меня важно



Целеполагание  
**Зачем?** нужен проект



Постановка  
задач  
**Что?** я должен  
сделать, чтобы  
проект получился



Выбор методов  
и способов деятельности  
**Как?** я это сделаю



Ожидаемый результат  
**Что? я** получу




# Этап 1. Подготовительный

---

Что мы будем  
делать? Для чего  
мы это будем  
делать?  
Как мы это будем  
делать? Что должно  
получиться?



Тема  
Цель Задачи  
Проектный  
продукт



# Этап 2. Планирование

---

Алгоритм планирования работы над проектом:

Шаг 1. Зачем мы это делаем? (формулируем проблемы и цели проекта)


Шаг 2. Что нужно сделать (создать) для решения проблемы? (выбор проектного продукта)

Шаг 3. Кто это будет делать? (назначение ответственных, формирование групп)

Шаг 4. Все ли у нас есть для решения проблемы? (выявление имеющихся и недостающих ресурсов)

Шаг 5. Какие шаги нужно предпринять для реализации цели проекта? (основные этапы работы)

Шаг 6. К какому сроку необходимо закончить работу? (построение графика проектной работы)



## Этап 3. Реализация проекта

---

Работа в группах:

- сбор и обработка информации,
- решение возникающих вопросов и проблем,
- корректировка плана,
- оформление документации проекта.



# Этап 4. Презентация проекта

---

## **Различные формы презентации:**

- устное сообщение;
- публичная защита проекта;
- театрализованное представление;
- демонстрация видеофильма;
- презентация веб-сайта и др.




# Публичная защита проекта

---

Документация проекта обычно представляется заранее для предварительного ознакомления.

## **Процедура защиты включает:**

- презентацию проекта;
- выступление участников (5-7 минут):
  - название проекта;
  - актуальность и обоснованность темы;
  - краткое содержание (ключевые понятия);
  - методы исследования и выводы;
  - практическая значимость проекта;
- ответы выступающих на вопросы;
- подведение итогов по критериям оценивания проектов (оценочный лист).




## Этап 5. Осмысление и оценка проекта. Рефлексия

---

После презентации полезно организовать коллективное обсуждение результатов проекта.

- Что было самым трудным в работе над проектом?
- Какие проблемы возникали в ходе работы и как их решили?
- Можно ли считать проблему, над которой вы работали, решенной?
- Что нуждается в доработке?
- Чего вы до сих пор не понимаете?
- В чем вы стали более уверенны?
- Что было наиболее значительным из того что вы узнали?






# Портфолио проекта

---

**Портфолио проекта**(проектная папка) – это папка документов, фиксирующих ход работы над проектом.

## **Портфолио включает:**

- паспорт проекта;
- планы и графики выполнения этапов проекта;
- отчеты рабочих групп
- рисунки, эскизы, чертежи, наброски проектного продукта;
- материалы презентаций;
- результаты.




# Паспорт проекта

---


**Паспорт проекта является основным документом портфолио и состоит из обязательных для заполнения элементов:**

1. Название проекта.
2. Дисциплина, в рамках которой разрабатывается проект.
3. Тип проекта.
4. Цель проекта.
5. Задачи проекта.
6. Руководители и консультанты проекта.
7. Состав проектной группы (имена, фамилии и группы участников).
8. Продукты проекта.
9. Этапы работы над проектом (продолжительность, содержание работы, ответственные).
10. Необходимое оборудование и ресурсы.



---

# Проектная деятельность в воспитательной работе




# Воспитательный проект

---

**Воспитательный проект**- концептуальное обоснование и практическая разработка инновационной воспитательной модели, направленной на достижение более высокого, по сравнению с имеющимся, уровня личностного развития и воспитанности учащихся. Воспитательный проект имеет замысел (основную идею), технологию его реализации, проектируемые результаты, перспективы развития педагогического опыта в избранном направлении.

// Бондаревская Е.В. 100 понятий лично-ориентированного воспитания. Глоссарий. Р/н/Д. 2000. С. 10.



## Проект-это система «5П»:

---

- Участники команды выявляют современную и актуальную проблему в системе воспитания;
- Планируют и проектируют свою деятельность;
- Организуют поиск решений;
- Получают конечный продукт своей деятельности;
- Презентуют проект .