Четверг 16.04.2020

8 «А» класс

Предмет	Тема урока	Материалы для самостоятельного изучения (ссылка на ресурс)	Тренировочные задания	Задание для контроля	Сроки сдачи работ	Электронный адрес для отправки работ
Нем.язык2	У меня дома. Предлоги	https://youtu.be/A98kXBzMIe4?t=113	уч. с. 5 – выписать слова по теме «Мебель» с переводом в словарную тетрадь	составить предложения с выписанными словами, используя названия красок/цветов (в тонкой тетради)	до 23. 04	ekaterina.svistova@gmail.com
Англ.язык2 **(Аня)**	Тема 6. Названия цветов. Числительные от 20 до 100.	Карточка на учи.ру			До 22.04	
Химия	Химические свойства кислот	П.39.уметь записывать ур.р. кислот с основными оксидами, основаниями, солями.	Упр.4 стр.242.	С какими из перечисленных веществ взаимодействует соляная кислота: медь, оксид меди(II), оскид кремния, сульфат калия, нитрат серебра, карбонат кальция. Записать уравнения . возможных реакций.	21.04	lelinaana@yandex.ru
Физ.к-ра	1.основные правила проведения соревнований. 2.Передача мяча двумя руками с отскоком от пола.3.Бросок мяча одной рукойот головы в движении.4.Составить кроссворд по теме баскетбол. Учебник по физической культуре 8-9 кл В И Лях А А Зданевич (задание за 06-10.04)				13-17.04	https://vk.com/id169828448

	1. Что такое штрафной бросок.2. Передача одной ркой от плеча.3. Передача мяча двумя руками от груди. (задание на 13-17.04)			
Технология (девочки)	**Ремонт помещений. Уход за одеждой и обувью**	  	23.04	budnick.lilia@yandex.ru

§ 28. Ремонт помещений

1. Часто ли в вашей семье делают ремонт? 2. Делаете вы ремонт своими силами или нанимаете рабочих?

Если вы решили начать ремонт в своей квартире, необходимо заранее узнать цены на строительные и декоративные материалы, а также услуги рабочих-строителей.

Для того чтобы сделать косметический ремонт, нужно купить обои и обойный клей, побелку или краску для потолка, укрывной материал, чтобы накрыть мебель и технику в квартире.

Косметический ремонт можно делать самостоятельно или нанял рабочих. Первый вариант более дешёвый, но и более трудоёмкий. Что для этого нужно? Не следует делать ремонт сразу во всей квартире. Лучше освобождать для ремонта каждое помещение по очереди. Сначала нужно вынести мебель, накрыть полы укрывным материалом (бумагой, плёнкой и т. д.). После этого необходимо снять со стен старые обои. Для этого понадобятся специальные инструменты, которые помогут снять старые обои и при необходимости выровнять стену специальными смесями.

После того как вы подготовили стены, нужно подготовить потолок. Для этого снимают плафоны со светильников, зачищают потолок от трещин и неровностей. Потолок можно побелить побелкой или покрасить водоэмульсионной краской. Очень важно правильно выбрать кисти или валик для покраски, подготовить ёмкость для краски. Расход краски указан на банке. Поэтому, чтобы его определить, нужно знать метраж окрашиваемой поверхности.

После покраски потолка приступают к приклеиванию обоев. Они должны гармонировать с мебелью и шторами. Выбор обоев в магазинах очень велик. Они могут быть из различных материалов и отличаться по качеству и цене. Различные обои требуют различной подготовки к оклеиванию, что предусмотрено инструкцией. Ширина и длина рулонов также различна. Некоторые обои при высыхании расходятся, поэтому их нельзя клеить встык. Некоторые требуют выравнивания по рисунку. Если в доме не очень ровные потолки, лучше купить бордюрную ленту к обоям, и она визуально выровняет поверхность.

Чтобы красить потолок и клеить обои, вам потребуется практичная и удобная одежда, а также головной убор, который будет защищать волосы и лицо от краски.

182

Сделать ремонт кухни и санитарно-технических помещений самостоятельно сложнее. Укладка кафеля, замена санитарно-технического оборудования, встраивание плиты, мойки и вытяжки требуют определённых знаний и навыков. Для этого лучше нанимать специалистов. В этом случае тоже есть определённые сложности. Чтобы избежать лишних затрат, нужно соблюдать некоторые условия.

Во-первых, нанимая бригаду, следует оформить договор, учитывающий права и обязанности как нанимателя, так и исполнителя. В договоре должны быть указаны сроки выполнения работ и стоимость каждого этапа работы. Следует внести пункт о возмещении затрат при некачественно выполненной работе, а также право не оплачивать некачественно выполненную работу.

Во-вторых, если вы наняли бригаду на основе устной договорённости, то отказаться от некачественно выполняемых услуг и их оплаты можно в любое время. Однако затраты на приобретение новых материалов придётся возмещать самим. Поэтому лучше нанимать для ремонта людей проверенных, которые уже работали у ваших друзей или знакомых. Это безопаснее, а кроме того, можно заранее увидеть результаты их труда.

Контрольные вопросы и задания

1. В какой последовательности следует делать ремонт в квартире?
2. Какие существуют способы отделки потолков, кроме побелки и покраски?
3. От чего зависит необходимое для ремонта количество рулонов обоев?
4. Что нужно знать, нанимая рабочих для ремонта?

§ 29. Уход за одеждой и обувью

Умеете ли вы ухаживать за своей одеждой и обувью?

Бережное отношение к вещам позволяет значительно продлить срок их службы и сэкономить деньги из семейного бюджета. Вещи следует вовремя стирать, отдавать в чистку, ремонтировать, весной убирать зимние вещи, а осенью — летние.

Повседневная одежда требует постоянного ухода. Когда она загрязняется, её нужно либо стирать, либо отдавать в чистку. На бирках, пришитых к вещам, есть указания, какая стирка или чистка для них рекомендована. Важно уметь разбираться в этих знаках (рис. 5.2).

По обозначениям на этикетке мы выбираем моющее средство, порошок или жидкость для стирки: для белых или цветных тканей, для бережной стирки, для шерстяных и мохеровых изделий. Средство для стирки детских вещей не должно содержать вещества, которые могут вызвать аллергическую реакцию.

При сдаче вещей в химчистку нужно посмотреть на бирке, какой вид чистки им рекомендован.

Если вы срезаете специальные бирки, чтобы они не портили внешний вид изделия или не создавали неприятных ощущений при носке, не выбрасывайте их. Выделите место для хранения.

Рис. 5.2. Обозначения на бирках:
а — ручная стирка в холодной воде; *б* — стирка при температуре 40 °С; *в* — стирка при температуре 95 °С; *г* — чистка всеми известными органическими растворителями; *д* — чистка только бензином или трифторхлорэтаном при обычных процессах обработки

184

Если бирка всё же утеряна, следует посоветоваться со специалистом-технологом химчистки, сдавая вещь в чистку или в стирку.

Если вы не были предупреждены заранее о возможных рисках и получили испорченную вещь, можно требовать возмещения ущерба от работников химчистки.

Обязательно следует оформить квитанцию.

Обувь также требует постоянного ухода. Существует множество средств для ухода за обувью — от специальных губок до цветных кремов. Замша чистится довольно просто, без применения специальных средств. Замшевую обувь (как и одежду) можно почистить мягкой резиновым щёткой, можно потереть замшу и дублёную кожу старым мохеровым шарфом или шерстяной перчаткой, а также подержать изделие над паром или использовать отпариватель.

Для кожаной обуви используют специальные кремы и щётки.

Прежде чем убрать зимние вещи на лето, их нужно почистить. Особенно бережно следует отнестись к шерстяным и меховым вещам, так как самая большая опасность для них — моль. Кроме того, такие вещи не следует складывать в целлофановые мешки. Что же делать? Шерстяные и меховые вещи лучше обернуть хлопчатобумажной тканью, а сверху положить средство от моли. В качестве средства от моли можно использовать сушёные апельсиновые корки, несколько капель лавандового масла, сушёные цветы пижмы или полынь.

Подготовленные вещи можно сложить в целлофановый пакет и максимально выжать из него воздух, используя для этого пылесос. Пакет можно завязать или заклеить.

Обычную одежду из простых или синтетических тканей можно хранить в мешках, предварительно выпустив из них воздух для того, чтобы они занимали меньше места. Меховую обувь при уборке на лето следует набить изнутри бумагой или тканью, чтобы она не потеряла форму. Антресоли и верх шкафов не лучшее место для хранения летом зимней обуви, так как наиболее горячий воздух поднимается именно вверх и обувь может пересохнуть.

Кожаную обувь смазывают специальным кремом, набивают бумагой или тканью и хранят в коробках для обуви или в хлопчатобумажных мешках. Также следует защитить обувь от вредителей. Если нет возможности купить специальный крем, можно использовать самый простой детский крем, который продаётся в любом магазине или аптеке.

185

		 Убирая летние вещи на зиму, их раскладывают так, чтобы при повышенной влажности они не окрасили друг друга. Футболки и летние брюки можно убирать в любом виде. Платья и юбки лучше оставлять в шкафу на вешалках, чтобы они не потеряли вид. Контрольные вопросы и задания 1. Какие домашние средства защиты вещей от моли используют в вашем доме? 2. Швейные изделия из каких материалов больше других нуждаются в защите от вредителей? 3. Как правильно ухаживать за кожаной и замшевой обувью? Практическая работа Уход за одеждой и обувью Цель работы: создать семейный блокнот по уходу за одеждой и обувью. Задание Расспросите своих домашних о том, какие секреты ухода за одеждой и обувью им известны, как сохраняли одежду, когда не было специальных средств. Используя для выполнения работы Интернет и другие источники информации, соберите и запишите интересные советы в единое пособие по уходу и хранению одежды и обуви.				
Технология (мальчики)	Технология профессионального выбора.	1.Перечислите возможные ошибки при выборе профессии. 2.Назовите правила выбора профессии. 3.Назовите известные вам классификации профессии. Находим в Интернете нужную информацию.			В течение недели.	emil_chobanov@mail.ru
Геометрия	Теорема Пифагора.	Учебник $16 теорема наизусть.		№537,546.	16.04.	Svetlana0664skworcowa@mail.ru
Русский язык	Прямая речь и её оформление	Учебник (пар.43, с.220-224) конспект в справочник	Упр.384			kuolg@bk.ru или в ВК
Литература	Русские поэты о родине, родной природе.	Учебник (с.207-216)- выраз.чтение	https://resh.edu.ru/subject/lesson/2142/main/ посмотреть, законспектировать https://resh.edu.ru/subject/lesson/2142/train/#158616 (отв.на вопросы, фото с результатом отправить) Анализ любого стих-я по выбору		18.04	kuolg@bk.ru или в ВК