


Артикуляционная гимнастика

Все упражнения выполняются перед зеркалом. Упражнения 1–3, 5 предполагают удержание статической позы под счет до 5 (до 10); упражнения 4, 6–12 выполняются 10–15 раз.



1. ЗАБОРЧИК

Улыбнуться (зубы сомкнуты и видны).
Удерживать губы в таком положении.



2. ЛОПАТОЧКА

Рот открыть. Положить широкий расслабленный язык на нижнюю губу. Занести «лопатку» в рот, стараясь не напрягать язык.



3. ЧАШЕЧКА

Широко открыть рот. Широкий расслабленный язык поднять к верхней губе. Прогнуть среднюю часть языка, загнув кверху боковые края.



4. ЛОШАДКА

Присасывать язык к небу, растягивая подъязычную связку. Щелкать языком медленно и сильно. Нижняя челюсть должна быть неподвижна.



5. ГРИБОК

Улыбнуться (зубы видны), приоткрыть рот. Широко открыть рот, присосав широкий язык всей плоскостью к небу.



**6. ВКУСНОЕ
ВАРЕНЬЕ**

Рот приоткрыть. Широким языком облизывать верхнюю губу, делая движения сверху вниз. Нижняя челюсть неподвижна!



7. КАЧЕЛИ

Открыть рот, как при произнесении звука А. Языком тянуться попеременно то к носу, то к подбородку.



8. КОНФЕТА


Губы сомкнуть. Напряженным языком упираться то в одну щеку, то в другую.



9. ПОЧИСТИМ ЗУБКИ

Сначала выполнять с закрытым ртом, затем — с открытым.

«Почистить» кончиком языка нижние зубы с внутренней стороны (слева – направо, сверху вниз). Нижняя челюсть неподвижна!



10. ГАРМОШКА


Рот приоткрыть. Язык присосать к небу. Не опуская языка вниз, открывать и закрывать рот, растягивая подъязычную связку. Губы должны быть в улыбке!



11. БАРАБАНЩИК

Рот приоткрыть. Кончик языка за верхними зубами. Быстро произносить ряд звуков и стучать языком:

Д-Д-Д...



12. ИНДЮК

Рот открыт. Широким кончиком языка проводить по верхней губе вперед–назад, не отрывая языка. При этом произносить: БЛ-БЛ-БЛ... Нижняя челюсть неподвижна!