

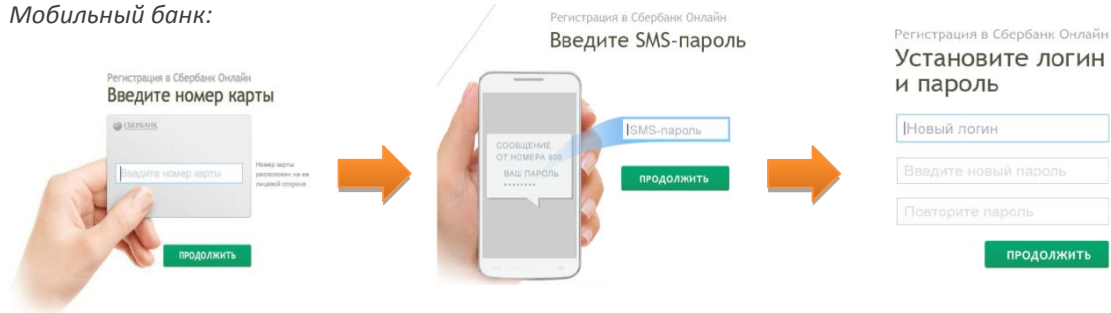
# ИНСТРУКЦИЯ по оплате платных услуг в адрес Лицея №17 города Костромы в системе Сбербанк Онлайн

1. Зайдите на сайт [www.sberbank.ru](http://www.sberbank.ru)




2. Перейдите по ссылке, нажав кнопку «Вход»

В случае если Вы используете Сбербанк Онлайн впервые, необходимо зарегистрироваться. Для успешной регистрации Вам потребуется банковская карта и телефон, на который подключена услуга Мобильный банк:



3. Для входа в логин, а также



систему Сбербанк Онлайн необходимо ввести **идентификатор или постоянный пароль** клиента

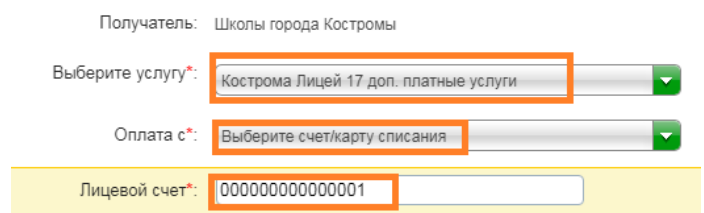
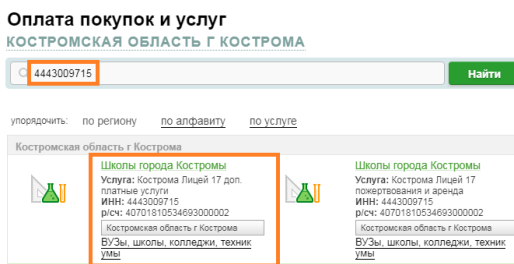
4. Далее необходимо подтвердить вход путем ввода одноразового пароля, полученного посредством sms-сообщения

5. В главном меню выберите раздел «Переводы и платежи»


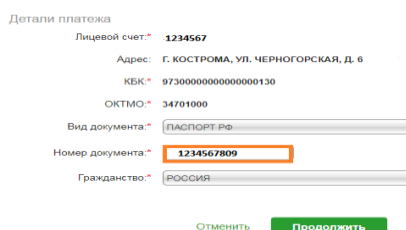


6. В строке поиска введите ИНН/название/расчетный счет организации, выберите регион Костромская область, иконку **Лицей № 17 г.Кострома** и нужную услугу, например доп. платные услуги.

Выберите карту списания и заполните лицевой счет ребенка.



7. Заполните паспортные данные плательщика и проверьте сумму к оплате, при необходимости сумму можно отредактировать. После этого подтвердите операцию SMS-паролем. Далее Вы можете распечатать чек. Отследить ход выполнения операции можно в «Истории операций»



Для оплаты пожертвований или аренды нужно выбрать услугу пожертвования и аренда, потом ввести ФИО плательщика, ФИО ребенка и из списка выбрать добровольные пожертвования или аренда.

